

EMN Ad hoc-fråga om asylsökande från Eritrea – sammanfattning

Inledning

I maj 2014 ställde EMN Sverige en ad hoc-fråga till övriga länder som deltar i nätverket EMN angående **asylsökande från Eritrea**. Syftet med frågan var att få en överblick över ländernas praxis med fokus på
















- **bifallsandelarna;**
- **handläggningstiderna;**
- om **frivillig återvändande** och/eller **återvändande med tvång** genomförs.

Bakgrunden till frågan var att antalet asylsökande från Eritrea har ökat kraftigt i Sverige under 2014.

Av de 28 länder som deltar i EMN (alla EU-medlemsstater samt Norge, dock inte Danmark) har 18 besvarat frågan. Tre (Belgien, Tjeckien och Irland) har bett om att deras svar inte offentliggörs.

Bifallsandelar

Medlemsstaterna redovisar bifallsandelar mellan 23 % (Ungern) och 100 % (Sverige). Tyskland redovisar en förhållandevis låg bifallsandel (40 %). Malta, Slovakien och Norge har bifallsandelar på över 90 %. Ett antal länder har så få ärenden att inga bifallsandelar kan redovisas (Tjeckien, Irland, Lettland, Luxemburg, Rumänien). Tyvärr så är det oklart om avskrivna ärenden och Dublinärenden tas med i beräkningen av bifallsandelarna, dvs. om sådana ärenden räknas in i eventuella avslag. Den svenska bifallsandelen (100 %) avser ärenden som materiellt prövats i Sverige.

	Land	Period	Bifallsandel	Övrigt
	Bulgarien	2013	Oklart	28 inkomna ärenden, alternativt skyddsbehov beviljades i ett fall. Oklart vad som hände med resterande ärendena.
	Finland			Endast 4 beslut hittills under 2014
	Frankrike	Jan-mars 2014	57 %	Totalt 331 beslut
	Italien	Oklart	Ca 60 %	Ca 60 % vid första instans, 100 % vid andra instans
	Lettland			Endast 2 ärenden 2014
	Luxemburg			Endast 4 ärenden
	Malta	2013	92 %	Totalt 593 ärenden 2013
	Nederländerna	Inte specificerad	Ca 80 %	
	Rumänien			Endast 1 ärende (2013)
	Slovakien	Inte specificerad	Ca 90 %	
	Storbritannien	2013	82 %	Totalt 1 001 beslut 2013
	Sverige	Jan-19 maj 2014	Ca 100 %	
	Tyskland	Jan-april 2014	40 %	Totalt 758 beslut
	Ungern	2013 och jan-mars 2014	23 %	Totalt 118 sökande, oklart hur många beslut
	Norge	Jan-maj 2014	93 %	

Handläggningstider

Få länder redovisar information om genomsnittliga handläggningstider för sökande från Eritrea. Det kan dock noteras att Norge och Sverige har nästan samma handläggningstid, 101 respektive 118 dagar. Tyskland och Italien har en lång process, ca 8 månader. Frankrike redovisar en genomsnittlig handläggningstid på 204 dagar under 2013.

	Land	Period	Handläggningstid	Övrig info
	Bulgarien	Oklart	3 månader	
	Frankrike	2013	204 dagar	2012: 186 dagar
	Italien	Ospecificerad	Ca 8 månader	
	Lettland	Ospecificerad	6 månader	
	Malta			Målsättningen är 6 månader
	Slovakien	2014	Normalt 2-3 månader	
	Sverige	2014	118 dagar	
	Tyskland	1 jan-30 april 2014	7,7 månader	
	Norge	2014	101 dagar	

Återvändande

När det gäller återvändande till Eritrea svarar de flesta länder att varken frivilliga eller tvångsmässiga återvändanden genomförs. Endast Storbritannien förklarar att både frivilliga återvändanden och tvångsåtervändande till Eritrea är möjliga. Tyskland har genomfört tvångsåtervändanden under 2013 men information för 2014 saknas. Norge har genomfört tvångsåtervändanden under 2013 men inga under 2014. Finland förklarar att frivilliga och tvångsmässiga återvändanden till Eritrea är möjliga i princip, men att inga har genomförts i praktiken.

	Land	Frivilligt återvändande	Återvändande med tvång
	Bulgarien	Oklart	Bara 1 fall senaste 6 åren.
	Finland	Ja, men inget ärende 2012-2014	Ja, men inget ärende 2012-2014
	Frankrike	Nej	Nej
	Italien	2 frivilliga återvändanden 2009 och 2010, annars nej	Nej
	Lettland	Nej	Nej
	Luxemburg	Nej	Nej
	Malta	Ev. till andra länder, inte till Eritrea	Ev. till andra länder, inte till Eritrea
	Nederländerna	Oklart	Nej
	Rumänien	Nej	Nej
	Slovakien	Nej	2013: 6
	Storbritannien	Ja	Ja
	Sverige	Ja	Nej
	Tyskland	2013: 3 2014: 3	2013: 16 2014: ingen information
	Ungern	Nej	Nej
	Norge	2013: 7 2014: 3	2013: 3 2014: 0

© EMN Sverige, juni 2014

Email: emn@migrationsverket.se